



CD-15

ATENDE
MODELO NOVO
APÓS ABRIL
1997



Multi Reparos
para Válvulas de Descarga

Marca: Cipla*

01




02



Feche o registro do banheiro. Retire a tampa frontal com o auxílio de uma chave Phillips.

Retire os seis parafusos da tampa frontal.

03




Retire a tampa frontal (A) e o pino de regulagem (B).

04




Substitua o kit Reparo completo (A).

05



Substitua o suporte grelha (A).

06



Recoloque o suporte grelha (A), o kit Reparo completo (B), feche com a tampa frontal (C), rosqueie o pino de regulagem (D) e fixe a tampa com os parafusos de fixação (E). Reposicione o acabamento e abra o registro geral do banheiro.



CENSI IND. DE PRODUTOS HIDROSSANITÁRIOS LTDA.
Rua Bahia, 4253 - Salto Weisbach
89032-000 - Blumenau - SC
Indústria Brasileira - CNPJ: 02.308.456/0001-49
sacc@censi.com.br - Fone: 47 3331 0500
www.censi.com.br

1011007 - Imp. 04/15